

1. Acedendo à página “Serviço de notificação via SMS” - <https://www.dsat.gov.mo/r/rsms.htm>, seleccione o serviço que pretende, seja “novo registo”, “cancelar registo” e “consultar dados registados”.

The screenshot shows the DSAT website interface. At the top, there are navigation links for '中文', 'Português', and 'Guia de utilizador'. Below that, the service 'Serviço de notificação via SMS' is selected. A menu bar contains three options: 'Novo registo' (highlighted with a red circle), 'Cancelar registo', and 'Consultar dados registados'. The 'Novo registo' section displays a three-step process: 1. Concordar, 2. Preenchimento de dados, and 3. Confirmar. Below this, there is a section for 'Cláusulas de utilização' with four numbered observations. At the bottom, there is a checkbox for 'Li, tomei conhecimento e concordo com as cláusulas e condições acima referidas.' and a 'Próximo' button.

1. Observações:

- 1.1 O serviço de notificação via SMS é aplicável exclusivamente a números de telemóvel de Macau.
- 1.2 A inscrição do serviço permite a recepção de notificações via SMS relativas a assuntos sobre veículos (automóvel), motociclo, máquina industrial e semi-reboque) e carta de condução. Os dados de registo de veículos (motociclo, máquina industrial e semi-reboque) poderão ser actualizados, mediante consentimento do proprietário do mesmo. O requerente poderá actualizar simultaneamente os seus dados de contacto relativos ao arquivo da carta de condução.
- 1.3 O arquivo da carta de condução do requerente compreende a carta de condução de Macau ou permissão especial de condução válidos e constantes dos documentos de identificação do presente registo, sendo necessário apenas preencher qualquer um dos tipos e números para quem que seja titular de ambas dessas licenças.
- 1.4 O requerente tem de ser o proprietário do veículo, residente de Macau, portador de documentos comprovativos de identificação, associação, pessoa colectiva, empresário comercial de pessoa colectiva (SO) e empresário comercial de pessoa singular (CO). O registo do serviço para empresário comercial e requerente com ficha de sinal deve ser tratada nas áreas de atendimento da Direcção dos Serviços para os Assuntos de Tráfego.

Li, tomei conhecimento e concordo com as cláusulas e condições acima referidas.

Próximo

Copyright © 2021 DSAT. All rights reserved.

2. Uma vez escolhido o serviço “novo registo”, será necessário ler com atenção as cláusulas e regras acima mencionadas. Em caso de concordância deve clicar no botão “Li, tomei conhecimento e concordo com as cláusulas e condições acima referidas”, e em seguida na opção “próximo” para seguir para a página do modelo.

The screenshot shows the DSAT website interface for the 'Novo registo' service. The 'Novo registo' button is now highlighted. The process steps are 1. Concordar, 2. Preenchimento de dados (highlighted with a yellow circle), and 3. Confirmar. Below this, there is a section for 'Dados relativos ao requerente/ à associação/ à instituição comercial' with the following fields:

- Tipo de documento comprovativo de identificação: **Bilhete de identidade de residente de Macau**
- N.º: **12345678**
- Idioma de notificação via SMS:  中文  Português  English
- N.º de telemóvel de Macau: **+853 61234567**
- Confirme o n.º de telemóvel de Macau: **+853 61234567**

O “requerente/ associação/ instituição comercial” deve ser o “proprietário do veículo” ou “titular de carta de condução”, com número de telemóvel de Macau. Os cidadãos podem preencher o modelo, de forma alternativa, em três partes “automóvel”, “motociclo/ máquina industrial/ semi-reboque” e “dados de contacto da carta de condução do requerente”.

## 2.1 “Automóvel”: Insira o número de matrícula do veículo (chapa de matrícula) e os últimos 4 dígitos do número do quadro (N.º VIN). Para cada modelo só é permitido o máximo de 10 pedidos respeitante a “automóvel” para o serviço de notificação.

Serviço do registo de veículo para notificação via SMS

Automóvel [Veja a notificação](#)

N.º da matrícula do veículo	<input type="text" value="MA1023"/>	Número do quadro (n.º de identificação do veículo)	<input type="text" value="612A"/> <small>Insira os últimos 4 dígitos do número do quadro (n.º de identificação do veículo)</small>
<a href="#">Apagar</a>			

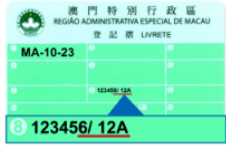
  

N.º da matrícula do veículo	<input type="text" value="MA1023"/>	Número do quadro (n.º de identificação do veículo)	<input type="text" value="612A"/> <small>Insira os últimos 4 dígitos do número do quadro (n.º de identificação do veículo)</small>
<a href="#">Apagar</a>			

[+Adicionar campo](#)

\*Obs.: O registo do número de telemóvel para o veículo é destinado à recepção de notificação via SMS da DSAT. Será efectuado o pedido de actualização dos dados do registo da propriedade do veículo na Conservatória dos Registos Comercial e de Bens Móveis.

Notificação: Localização do número do quadro (n.º de identificação do veículo) no livrete



Obs:

1. Insira apenas os últimos 4 dígitos do número de quadro(n.º de identificação do veículo).
2. Não é preciso inserir 「/」, 「-」, 「\*」, 「.」 ou espaço.

Ex:  
Insira apenas **612A** para o número de quadro do veículo de 123456/ 12A.

[Fechar](#)

## 2.2 “Motociclo/ máquina industrial/ semi-reboque”: Insira o número de matrícula (chapa de matrícula) e os últimos 4 dígitos do número do quadro (N.º VIN). Para cada modelo só é permitido o máximo de 10 pedidos respeitante a “motociclo/ máquina industrial/ semi-reboque” para o serviço do registo. Clique no botão “Concordo” para o uso da actualização dos dados do(a) proprietário(a) do veículo destinado à Direcção dos Serviços para os Assuntos de Tráfego.

Motociclo/ máquina industrial/ semi-reboque [Veja a notificação](#)

Tipo de veículo  Motociclo  Máquina industrial  Semi-reboque

N.º da matrícula do veículo	<input type="text" value="MA1023"/>	Número do quadro (n.º de identificação do veículo)	<input type="text" value="612A"/> <small>Insira os últimos 4 dígitos do número do quadro (n.º de identificação do veículo)</small>
<a href="#">Apagar</a>			

N.º da matrícula do veículo	<input type="text" value="MA1023"/>	Número do quadro (n.º de identificação do veículo)	<input type="text" value="612A"/> <small>Insira os últimos 4 dígitos do número do quadro (n.º de identificação do veículo)</small>
<a href="#">Apagar</a>			

[+Adicionar campo](#)

Tomei conhecimento e concordo com o registo do número de telemóvel destinado à Direcção dos Serviços para os Assuntos de Tráfego para o uso da actualização dos dados do(a) proprietário(a) do veículo.

\*Obs.: O número de telemóvel registado é o registo dos dados de contacto do veículo e receber a notificação via SMS relativo ao veículo

### 2.3 “Serviço de actualização do número de telemóvel da carta de condução”: Insira o número da carta de condução para actualização dos dados de contacto.

Serviço de actualização do número de telemóvel da carta de condução

Informações de contacto do requerente para a carta de condução [Veja a notificação](#)

Tipo:  Carta de condução de Macau  Permissão especial de condução

N.º:  [Apagar](#)

\*Obs.:  
 1. Preencha a carta de condução de Macau ou permissão especial de condução válida, constante do documento de identificação acima referido. Caso seja titular da carta de condução de Macau e da permissão especial de condução, apenas é necessário preencher uma das categorias e números dessas.  
 2. Tenho conhecimento e concordo que o número de telemóvel registado serve apenas para a actualização de contacto no meu arquivo de carta de condução e recepção de SMS da DSAT.



### 3 Clique “obter o código de verificação por telemóvel” para obter o código de verificação que será enviado para o número de telemóvel definido dentro de 60 segundos. Para obter novo código volte a fazer novo pedido após 60 segundos.

Código de verificação por telemóvel:  [Obter o código de verificação por telemóvel](#)

#### 3.1 Exemplo do código de verificação dos 6 dígitos via SMS.

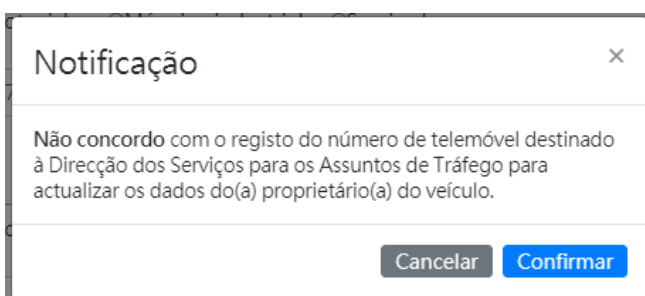
Insira o código de verificação: **123456** para se inscrever no serviço de notificação via SMS

### 4 Insira os 6 dígitos do código de verificação via SMS de telemóvel e clique no botão “Confirmar” para entregar o modelo.

Código de verificação por telemóvel:  [Obter o código de verificação por telemóvel](#)

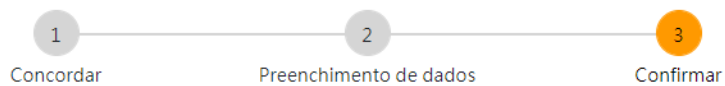
[Confirmar](#) [Preencher novamente](#)

#### 4.1 No momento da entrega, caso tenha preenchido os dados relativos a “motociclo/ máquina industrial/ semi-reboque”, mas não tenha seleccionado a opção “Tomei conhecimento e concordei com o registo do número de telemóvel destinado à Direcção dos Serviços para os Assuntos de Tráfego para o uso da actualização dos dados do(a) proprietário(a) do veículo.”, deve confirmar a opção “**não concordar** para o uso da actualização dos dados do(a) proprietário(a) do veículo destinado à Direcção dos Serviços para os Assuntos de Tráfego”. A sua inscrição será submetida após clicar em “**confirmar**”. Caso não o pretenda, clique na opção “**cancelar**” e regresse à página de preenchimento do modelo.



[Novo registo](#) [Cancelar registo](#) [Consultar dados registados](#)

## Novo registo



A sua inscrição foi registada.

Receberá a confirmação via SMS dentro de 15 minutos após o registo.

Copyright © 2021 DSAT. All rights reserved.

- FIM -